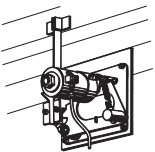
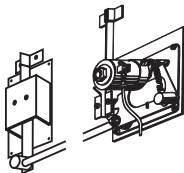

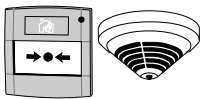



SYSTEME UND UNTERTEILE

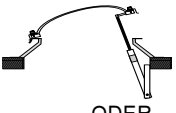
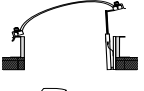




SYSTEM M

SYSTEM EMA	Rauchabzugsrahmen mit Schmelzsicherung 70°C und Elektromagnet zum elektrischen Öffnen (nur öffnen)	PREIS
    	SATZ , der Folgendes enthält: Rauchabzugsrahmen mit Platte (Tarif p 26: Alu-Rauchabzugsrah.+Platte PL) und 1 Elektromagnet 24V Impuls + (Art.5993) Riegel (Art.6031)	
	Ist 1 Seite 1,2m oder länger, so wird der SATZ: Rauchabzugsrahmen mit doppelter Platte (Tarif p 26: Alu-Rauchabzugs- Rahmen mit doppelter Platte PL2) und 1 Elektromagnet 24V Impuls + (Art.5993) Riegel (Art.6031) 1 Anpassungsteil (Art.5995) 1 Tandemteil + Verbindungsstange (Art.6025) Riegel (Art.6031)	auf Anfrage
	Alarmanlagen: Skycom EM Alarmstation 24V mit Batterie, Auflader und Überwachungstafel "öffnen" Bedienung mit Druckknopf hinter Glas (Art.23191) am Fronttafel	
	Separat zu bestellen: Branddruckknopf (Art.22997) mit Aufputzkästchen hinter Glas (Art.23002) Optischer Rauchdetektor (Art.22995) auf Sockel (Art.22996)	
	Gleichwertige Magneten Typ 12V oder 230V (Impuls o. Unterbrechung) erhältlich auf Auftrag (Preis auf Anfrage) P.S.: Dieses System ist kein Lüftungssystem.	

SYSTEM E

Der Preis einer Schnellmontage, als Brandkuppel verwendet ist immer zu berechnen nach folgenden 4 Elementen:

1. Kuppeln: siehe Seite 4 bis 11
2. Aufsatzkränze: siehe Seite 14 bis 19
3. Vormontierte PVC Rahmen: siehe Seite 20 bis 21
4. Öffnungs- und Bedienungssystem: siehe Preis unten

	Brandkuppel mit 24 Volt Gleichstrommotor (öffnen und schließen)	PREIS
 ODER     	Das Öffnen der Schnellmontage erfolgt mittels eines 24 V Gleichstrommotors mit einer Kurslänge von 550 mm und einer Montagekonsole. Immer Scharnierpunkt unten. Preis Motor (24V =) : (Art.21142) Zusatz Konsole : (art.23317)	
	Bedienungssystem Skycom Zentrale mit integriertem Alarmdruckknopf und prioritärem Anschluss (Art.22994)	
	Optischer Rauchdetektor (Art.22995) auf Sockel (Art.22996)	
	Zubehör Branddruckknopf hinter Glas mit (Art.22997) Aufputzkästchen (Art.23002)	
	Zusätzlicher prioritärer roter Schlüsselschalter (Art.22998) (max. 1 pro Zentrale, max. 1 Zentrale pro Schlüsselschalter)	



Schmelzsicherung mit Kräfteverteiler

Sonstige Rauchabzugsanlagen:

- Das **System P** mit doppelwirkenden dem Pneumatikzylinder.
- Das **System SF3** mit Schmelzsicherung 70°C und Aufwickelspule zur Lüftungsbedienung.
- Das **System TL** mit Schmelzsicherung 70°C und ziehen/lösen System zum manuellen Öffnen (nur öffnen).

Fragen Sie nach unserer separaten Preisliste.

Diese Systeme entsprechen der NBN S21-208 1 und 3 Norm NICHT.

Anmerkungen

- Für Treppenhäuser wird nach der NBN S21-208.3 gefragt: siehe Skymax® (Seite 29)
- Der Brandschutz in großen unverteilten Räumen mit einer Bauschicht soll, wenn vorgeschrieben, gemäß der Norm NBN S2 208 Teil 1 sein. (Siehe Skyvent®).



Elektromagnet 24V Impuls mit Riegel